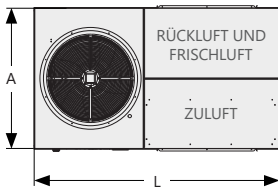
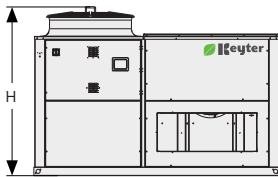


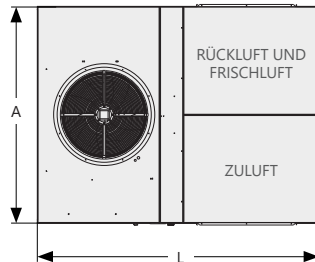
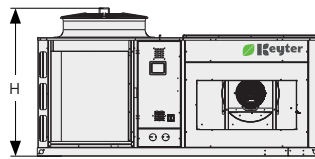
PERSEA

Abmessungen

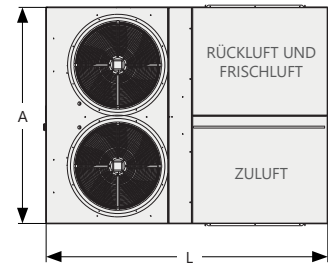
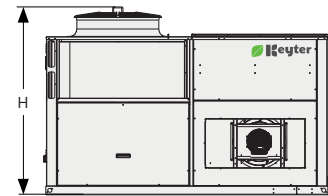
Baureihe 0



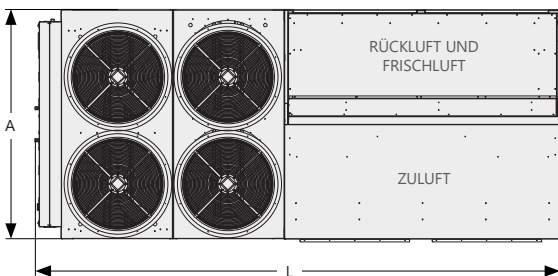
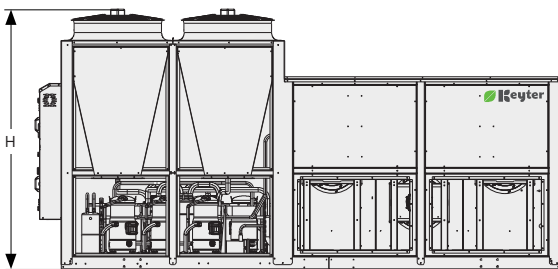
Baureihe 1



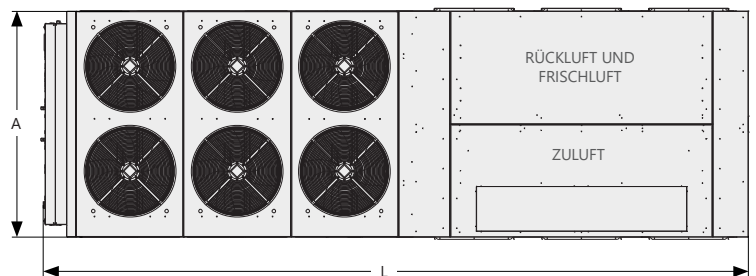
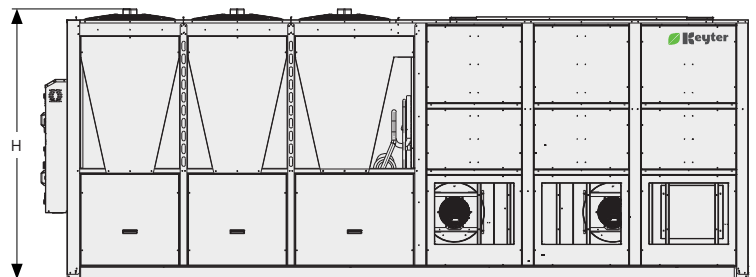
Baureihe 2-4



Baureihe 5-6



Baureihe 7



Abmessungen Standardgerät (mm)

	Baureihe 0	Baureihe 1	Baureihe 2	Baureihe 3	Baureihe 4	Baureihe 5	Baureihe 6	Baureihe 7
L	2400	2755	2755	2755	3055	4820	4820	6605
A	1370	2100	2100	2100	2100	2100	2100	2107
H	1632	1430	1608	1861	2062	2400	2400	2497

Abmessungen Gerät mit Modul (Ausführungen SC und SF) (mm)

	Baureihe 0	Baureihe 1	Baureihe 2	Baureihe 3	Baureihe 4	Baureihe 5	Baureihe 6	Baureihe 7
L	2400	2755	2755	2755	3055	4820	4820	6605
A	1370	2100	2100	2100	2100	2100	2100	2107
H	2052	1832	2232	2488	2488	2400	2400	2497

* Bei dem Transport im Container werden die Außendüsen der Modelle der Baureihe 0 bis 6 demontiert geliefert oder es müssen optional Innendüsen bestellt werden. Bei Innendüsen verringert sich die Höhe der Außeneinheit des Geräts um 200 mm. Schlagen Sie die Transportabmessungen in den Abmessungsplänen für jedes Gerät nach.